



נבחרת המוצרים המובילה לתחום המתכת



דיסקים לחיתוך | נירוסטה

EXTREME - הקו הטכנולוגי החדשני

+60% תוספת לאורך החיים

מידות: מ"מ 4 1/2" x 1.2" x 5" איפיון: WA 46 SBF
 מ"מ 6" x 1.6" x 4 1/2" איפיון: WA 46 SBF
 מ"מ 5" x 1.2" x 7" איפיון: WA 46 SBF
 מ"מ 2" x 9" איפיון: WA 46 SBF

עמוד 26 בקטלוג 2018/2019 גמל שריד



דיסקים לחיתוך | ברזל ופלדה

EXTREME - הקו הטכנולוגי החדשני

+60% תוספת לאורך החיים

מידות: מ"מ 4 1/2" x 1.2" x 6" איפיון: A 46 TBF
 מ"מ 4 1/2" x 1.6" x 7" איפיון: A 46 TBF
 מ"מ 5" x 1.2" x 9" איפיון: A 46 TBF
 מ"מ 1.6" x 5" x 9" איפיון: A 46 TBF

עמוד 19 בקטלוג 2018/2019 גמל שריד



דיסקים להשחזה | אלומיניום

EXTREME - הקו הטכנולוגי החדשני

+60% תוספת לאורך החיים

מידות: מ"מ 4 1/2" x 1/4" x 7" איפיון: A 30 NBF
 מ"מ 5" x 1/4" x 9" איפיון: A 30 NBF

עמוד 31 בקטלוג 2018/2019 גמל שריד



דיסקים לחיתוך | אלומיניום

EXTREME - הקו הטכנולוגי החדשני

+60% תוספת לאורך החיים

מידות: מ"מ 4 1/2" x 1.6" x 7" איפיון: A 30 NBF
 מ"מ 4 1/2" x 1/8" x 9" איפיון: A 30 NBF
 מ"מ 1/8" x 5" x 9" איפיון: A 30 NBF

עמוד 30 בקטלוג 2018/2019 גמל שריד

דיסקים לחיתוך והשחזה

PRO



דיסקים לחיתוך | ברזל ופלדה, חד פאזי

מידות: 14x1/8"
מימ"מ: 14x2.8"
16x1/8"

עמוד 22 בקטלוג 2018/2019 גמל שריד

PRO



דיסקים להשחזה | ברזל ופלדה

מידות: 9x1/4" 7" מימ"מ: 7x5"
4x1/4" 7x1/4" 4 1/2x1/4"
7" מימ"מ: 7x8"
5x1/4" 7" מימ"מ: 7x10"
6x1/4"

עמוד 21 בקטלוג 2018/2019 גמל שריד

PRO



דיסקים לחיתוך | ברזל ופלדה

מידות: 6x1/8" 5" מימ"מ: 5x1.2"
4x1/8" 7" מימ"מ: 7x1.7"
4 1/2x1.2" 7x1/8" 5x1/8" 4 1/2x1.6"
מימ"מ: 5x1.6"
4 1/2x1.8" 9" מימ"מ: 9x2"
6" מימ"מ: 6x1.6"
4 1/2x1.8" 9x1/8"

עמוד 20 בקטלוג 2018/2019 גמל שריד

DLX



דיסקים לחיתוך | ברזל ופלדה

מידות: 5x1/8" 4 1/2x1.6"
7x1/8" 4 1/2x1.8"
9x1/8" 5" מימ"מ: 5x1.6"
איפיון: A 24 SBF

עמוד 24 בקטלוג 2018/2019 גמל שריד

PRO



דיסקים לחיתוך | ברזל ופלדה, תלת פאזי

מידות: 12x1/8"
14x1/8"
מימ"מ: 16" x 4"
איפיון: A 24 RBF

עמוד 23 בקטלוג 2018/2019 גמל שריד

DLX



דיסקים לחיתוך | ברזל ופלדה, חד פאזי

מידות: 14x1/8"
איפיון: A 24 SBF

עמוד 22 בקטלוג 2018/2019 גמל שריד

PRO



דיסקים לחיתוך | ברזל ופלדה

מידות: 14" x 4.6"
איפיון: A 24 TBF

עמוד 32 בקטלוג 2018/2019 גמל שריד

PRO



דיסקים לחיתוך | צנרת ברזל ובטון משולב

מידות: 12" x 4"
מימ"מ: 14" x 4.6"
איפיון: AC 24 RBF

עמוד 32 בקטלוג 2018/2019 גמל שריד

DLX



דיסקים להשחזה | ברזל ופלדה

מידות: 4 1/2x1/4"
5x1/4"
7x1/4"
9x1/4"

איפיון: A 24 SBF

עמוד 25 בקטלוג 2018/2019 גמל שריד

דיסקים לחיתוך והשחזה

PRO



דיסקים לחיתוך | נירוסטה למסור חד-פאזי

מידות: 14x1/8"
16x1/8"

איפיון: WA 30 NBF

עמוד 27 בקטלוג 2018/2019 גמל שריד

PRO



דיסקים לחיתוך | נירוסטה למסור תלת-פאזי

מידות: 12x3.5מ"
14x1/8"

איפיון: WA 24 SBF

עמוד 27 בקטלוג 2018/2019 גמל שריד

PRO



דיסקים לחיתוך | נירוסטה

מידות: 6" x 1.6מ" 4 1/2" x 1.2"

7" x 1.6מ" 4 1/2" x 1.6"

7x1/8" 4 1/2" x 1/8"

9" x 2מ" 5" x 1.2מ"

9x1/8" 5" x 1.6מ"

5x1/8"

עמוד 26 בקטלוג 2018/2019 גמל שריד

RAZOR



דיסקים להשחזה | ריזור

מידות: 4 1/2 x 1/8"
5x1/8"

איפיון: ASL 36 PBF

עמוד 18 בקטלוג 2018/2019 גמל שריד

PRO



דיסקים להשחזה | זירקוניה

מידות: 7x1/4" 4 1/2 x 1/4"
9x1/4" 5x1/4"

איפיון: ZA 24 TBF

עמוד 18 בקטלוג 2018/2019 גמל שריד

PRO



דיסקים להשחזה | נירוסטה

מידות: 7x1/4" 4 1/2 x 1/4"

9x1/4" 5x1/4"

6x1/4"

איפיון: WA 24 SBF

עמוד 27 בקטלוג 2018/2019 גמל שריד

DLX



פלפ דיסק זירקוניה (ZA)

שימוש עיקרי:

ברזל, ריתוכים ונירוסטה

מידות: 4½x7/8 אינץ' 115x22.23 מ"מ
סוג גרעין: ZA
גודל גרעין: 36,40,50,60,80,120



עמוד 44 בקטלוג 2018/2019 גמל שריד

EXTREME



פלפ דיסק EXTREME (ZA)

שימוש עיקרי:

מתאים לפעולות השחזה וליטוש קשות של ברזל, נירוסטה, ריתוכים ואלומיניום.

מידות: 4½x7/8 אינץ' 115x22.23 מ"מ
סוג גרעין: ZA
גודל גרעין: 40,60



עמוד 42 בקטלוג 2018/2019 גמל שריד

PRO



פלפ דיסק קרמי

שימוש עיקרי:

Cer - גרעין קרמי לברזל, נירוסטה, פלדות קשות ויציקות ברזל.

מידות: 4½x7/8 אינץ' 115x22.23 מ"מ
סוג גרעין: Cer
גודל גרעין: 36,40,60,80,120



עמוד 41 בקטלוג 2018/2019 גמל שריד

PRO



פלפ דיסק סיליקון קרביד (C)

שימוש עיקרי:

אלומיניום, זכוכית, אבן, שיש ובטון

מידות: 4½x7/8 אינץ' 115x22.23 מ"מ
7x7/8 אינץ' 180x22.23 מ"מ
סוג גרעין: C
גודל גרעין: 40,80,120



עמוד 45 בקטלוג 2018/2019 גמל שריד

PRO



פלפ דיסק משולב לליטוש וגימור

שימוש עיקרי:

נירוסטה, ברזל, ריתוכים

מידות: 4½x7/8 אינץ' 115x22.23 מ"מ
סוג גרעין: Coarse, Medium, Very Fine
גודל גרעין: 120, 80, 40



עמוד 45 בקטלוג 2018/2019 גמל שריד

DLX



פלפ דיסק TIGER (ZA)

שימוש עיקרי:

ברזל, ריתוכים ונירוסטה

מידות: 4½x7/8 אינץ' 115x22.23 מ"מ
סוג גרעין: ZA
גודל גרעין: 40,60,80,120



*למחיר מחירון פנה לאיש המכירות



גליונות נייר מים סיליקון קרביד PRO (C)

שימוש עיקרי:

ליטוש וגימור ברטוב על מתכות, צבע
ועבודות כלליות

מידות: 9x11 אינץ' 230x280 מ"מ

גודל גרעין: 60,80,100,120,150,180,220,
240,280,320,360,400,500,600
800,1000,1200

עמוד 53 בקטלוג 2018/2019 גמל שריד



גליונות בד גמיש ECONOMY (A) אלומיניום אוקסיד חום

שימוש עיקרי:

ליטוש צורתי ידני ועבודה עם מכונות
רוטטות. לגימור מתכת, עץ, פלסטיק
ועוד

מידות: 9x11 אינץ' 230x280 מ"מ

סוג בד: J = גמיש

גודל גרעין: 50,60,80,100,120,150,
180,220,280,320,400

עמוד 52 בקטלוג 2018/2019 גמל שריד



גליונות בד לטש גמיש PRO (A) אלומיניום אוקסיד חום

שימוש עיקרי:


ליטוש צורתי ידני ועבודה עם מכונות
רוטטות. לגימור מתכת, עץ, פלסטיק ועוד

מידות: 9x11 אינץ' 230x280 מ"מ

סוג בד: JF = גמיש מאוד

גודל גרעין: 36,40,50,60,80,100,120,150,
180,220,240,280,320,400,600

עמוד 51 בקטלוג 2018/2019 גמל שריד



דיסק סבך רשת אלומיניום אוקסיד (A)

שימוש עיקרי:

ליטוש שטח, הסרת חלודה, גימור והברקה של
מתכות, אל-מתכות, אבן, ועבודות כלליות.

מידות: 4 1/2 אינץ' 115 מ"מ

5 אינץ' 127 מ"מ

7 אינץ' 180 מ"מ

גודל גרעין: Coarse, Medium, Very Fine
צבע: חום, אדום, כחול

עמוד 81 בקטלוג 2018/2019 גמל שריד



גליל סרט ליטוש מבד גמיש PRO אלומיניום אוקסיד (A)

שימוש עיקרי:

ליטוש צורתי ידני. עבודה על מחרטה, מתכת,
עץ, פלסטיק ועבודות כלליות.

מידות: רוחב אינץ' אורך מ' ברוחב מ"מ

2 אינץ' 25 מ'א 50 מ"מ

4 אינץ' 50 מ'א 100 מ"מ

6 אינץ' 50 מ'א 150 מ"מ

סוג בד: JF = גמיש מאוד

גודל גרעין: 40,50,60,80,100,120,150,180,
220,240,280,320,400,600

עמוד 57 בקטלוג 2018/2019 גמל שריד



גליונות סבך לא ארוג

שימוש עיקרי:

ליטוש וניקיון על מתכת, עץ, צבע,
פלסטיק ועבודות כלליות.

ניתן לעבוד ברטוב.

מידות: 4x6 1/2 אינץ' 115x150 מ"מ

6x9 אינץ' 150x230 מ"מ

סוג גרעין: A,C

גודל גרעין: Medium, Fine, Very Fine,
White, Ultra Fine

עמוד 55 בקטלוג 2018/2019 גמל שריד

דיסק פיבר • סבך גס • דיסקיות נצמדות




דיסק פיבר קרמי

שימוש עיקרי:

הורדת גרדים ופינות, ליטוש שטח והברקה, הורדת חלודה וניקיון כללי * חובה לעבוד עם גב דיסק לפיבר

מידות: 4½x7/8 אינץ' 115x22.23 מ"מ
גודל גרעין: 36,50,60
-/- = קדח מחורץ
עמוד 67 בקטלוג 2018/2019 גמל שריד



דיסק פיבר זירקוניה אלומינה (ZA)

נירוסטה

שימוש עיקרי:

הורדת גרדים ופינות, ליטוש שטח וגימור בנירוסטה

* חובה לעבוד עם גב דיסק לפיבר

מידות: 4½x7/8 אינץ' 115x22.23 מ"מ
5x7/8 אינץ' 127x22.23 מ"מ
7x7/8 אינץ' 180x22.23 מ"מ
גודל גרעין: 24,36,50,60,80,100,120
*משנתנה בין הגדלים

○ קדח עגול -/- קדח מחורץ
עמוד 66-67 בקטלוג 2018/2019 גמל שריד



דיסק פיבר (PRO)


אלומיניום אוקסיד חום

שימוש עיקרי:

הורדת גרדים ופינות, ליטוש שטח והברקה, הורדת חלודה וניקיון כללי * חובה לעבוד עם גב דיסק לפיבר

מידות: 4½x7/8 אינץ' 115x22.23 מ"מ
5x7/8 אינץ' 127x22.23 מ"מ
7x7/8 אינץ' 180x22.23 מ"מ

גודל גרעין: 24,36,50,60,80,100,120
*משנתנה בין הגדלים
○ קדח עגול -/- קדח מחורץ
עמוד 65 בקטלוג 2018/2019 גמל שריד



ספוג לטש

סיליקון קרביד (C)

שימוש עיקרי:

ליטוש צורתי וגימור במתכות, עץ, בצבע ועבודות כלליות

מידות: 123x98x12 מ"מ (גובה - חובב - אורך)
גודל גרעין: 60,80,100,180,220
גמישות: רך מאוד
עמוד 85 בקטלוג 2018/2019 גמל שריד



דיסקיות נייר לטש צמידות PRO

אלומיניום אוקסיד חום (A)

שימוש עיקרי:

ליטוש וגימור מתכת, עץ, צבע, לכות ושימוש כללי

מידות: 5 אינץ' 127 מ"מ (עם 8 חורים/ללא חורים)
6 אינץ' 150 מ"מ (עם 8 חורים/ללא חורים)
9 אינץ' 225 מ"מ (עם 8 חורים)

גודל גרעין: 40,60,80,100,120,150,180,240,280,320
*משנתנה בין הגדלים השונים

עמוד 77-78 בקטלוג 2018/2019 גמל שריד

חדש!



סבך גס - CSD

שימוש עיקרי:

הסרה וניקוי חלודה, גרדים, שריטות, צבע, ניקוי "שטח שריפה" לאחר חיתוך ועבודות כלליות.

מידות: 4½x7/8 אינץ' 115x22.23 מ"מ
7x7/8 אינץ' 180x22.23 מ"מ

גודל גרעין: coarse
עמוד 47 בקטלוג 2018/2019 גמל שריד



גב דיסק מחורץ

נקבה: הברגה פנימית M14
למשחזות זווית

מידות: 4½XM14
עמוד 80 בקטלוג 2018/2019 גמל שריד



גב דיסק לדיסקיות פיבר ודיסקיות מוזאיקה

נקבה: הברגה פנימית M14 למשחזות זווית
זכר: הברגה חיצונית 5/16 למלטשת אורביטלית

מידות: 4½XM14
7XM14
עמוד 80 בקטלוג 2018/2019 גמל שריד



גב דיסק (כרית) לדיסקיות צמידות

נקבה: הברגה פנימית M14 למשחזות זווית
זכר: הברגה חיצונית 5/16 למלטשת אורביטלית

מידות: 4½XM14 צמיד
5XM14 דביק או צמיד
5X5/16 צמיד
6XM14 דביק או צמיד
6X5/16 צמיד
עמוד 80 בקטלוג 2018/2019 גמל שריד



דפציר מעורב בד וסבך (מופים)

שימוש עיקרי:

ליטוש פנימי וחיצוני של שטחים ישרים
וצורתיים, פינות, שקעים וחריצים במתכת, אבן
ועבודות כלליות

לשימוש במשחזות ציר חשמלית/אוויר

מידות: 40X20X6 מ"מ
60X30X6 מ"מ
40X30X6 מ"מ
50X20X6 מ"מ
80X50X6 מ"מ
50X30X6 מ"מ

סוג גרעין: A
גודל גרעין: 60,100,150

עמוד 74 בקטלוג 2018/2019 גמל שריד



דפציר בד לטש (מופים) אלומיניום אוקסיד חום (A)

שימוש עיקרי:

ליטוש פנימי וחיצוני של שטחים ישרים
וצורתיים, פינות, שקעים וחריצים במתכת, אבן
ועבודות כלליות

לשימוש במשחזות ציר חשמלית/אוויר

מידות: מגוון רחב של מידות החל 10 מ"מ
קוטר ועד 80 מ"מ קוטר.
גודל גרעין: מגוון רחב של גרעינים 40-320.
עמוד 72-73 בקטלוג 2018/2019 גמל שריד



סט דפציר (מופים)

סט דפציר עם מנוע
40 יחידות- 8 סוגים, 5 מכל סוג
עמוד 71 בקטלוג 2018/2019 גמל שריד



שרוול לטש זירקוניה אלומינה (ZA)

שימוש עיקרי:

לשימוש פנימי בתוך קדחים ומקומות בעייתיים לעבודה ביבש ללא נזל קירור. לליטוש נירוסטה, פלדה ומתכות קשות

מידות: 10X10 מ"מ	30X30 מ"מ
15X30 מ"מ	45X30 מ"מ
22X20 מ"מ	60X30 מ"מ
30X20 מ"מ	

צבע: כחול

גודל גרעין: מגוון גרעינים 36-120

עמוד 76 בקטלוג 2018/2019 גמל שריד



שרוול לטש אלומיניום אוקסיד (A)

שימוש עיקרי:

ליטוש פנימי בתוך קדחים ומקומות בעייתיים. עבודה ביבש ללא נזל קירור.

מידות: 10X10 מ"מ	30X30 מ"מ
10X20 מ"מ	45X30 מ"מ
15X30 מ"מ	60X30 מ"מ
22X20 מ"מ	75X30 מ"מ

צבע: חום/אדום

גודל גרעין: מגוון גרעינים 36-150

עמוד 75 בקטלוג 2018/2019 גמל שריד



דפציר סבך (מופים)

אלומיניום אוקסיד חום (A)

שימוש עיקרי:

ליטוש פנימי וחיצוני של שטחים ישרים וצורתיים, פינות, שקעים וחריצים במתכת, אבן ועבודות כלליות

לשימוש במשחזת ציר חשמלית/אוויר

מידות: 40X20X6 מ"מ	50X40X6 מ"מ
40X30X6 מ"מ	80X50X6 מ"מ
50X20X6 מ"מ	

גודל גרעין: Medium, Fine, Very Fine

עמוד 74 בקטלוג 2018/2019 גמל שריד



מברשות פלדה מקצועיות

שימוש עיקרי:

- ▲ לעבודה על מתכת, להורדת שאריות ריתוך, חלודה וצבע
- להסרת שאריות בטון מתבניות יציקה
- לניקוי בטון ואבן ירושלמית

מידות: 14M X 4 1/4 אינץ'-מברשת עגולה צמה	3X14M ▲●■ אינץ'-מברשת כוס
5X7/8 ▲ אינץ'-מברשת עגולה צמה צרה	5X14M ▲●■ אינץ'-מברשת כוס
6X7/8 ▲● אינץ'-מברשת עגולה צמה	3X14M ▲●■ אינץ'-מברשת כוס צמה
7X7/8 ▲● אינץ'-מברשת עגולה צמה	

לשימוש במשחזת זזית

עמוד 87-88 בקטלוג 2018/2019 גמל שריד



מחזיק שרוול לטש מחורץ

שימוש עיקרי:

ליטוש פנימי וחיצוני של שטחים ישרים וצורתיים, פינות, שקעים וחריצים במתכת, אבן ועבודות כלליות

מידות: 10X10X6 מ"מ	30X30X6 מ"מ
10X20X6 מ"מ	45X30X6 מ"מ
15X30X6 מ"מ	75X30X6 מ"מ
22X20X6 מ"מ	

עמוד 76 בקטלוג 2018/2019 גמל שריד



דפגל סבך עם שגם

שימוש עיקרי:

ליטוש שטחים בנירוסטה ושאר מתכות, הורדת חלודה וצבע, ניקיון כללי. מתאים לשטחים גדולים עם קווי גימור אורכיים. לשימוש במכונות עם וסת מהירות. מהירות מומלצת 40 מ/ש. מרכז בעל 4 חריצים לשגם

מידות: 110x100x19 מ"מ

סוג גרעין: A

גודל גרעין: Coarse, Medium, Fine, Very Fine, Ultra Fine

עמוד 70 בקטלוג 2018/2019 גמל שריד



דפגל מעורב עם שגם (בד+סבך)

שימוש עיקרי:

ליטוש שטחים בנירוסטה ושאר מתכות, הורדת חלודה וצבע, ניקיון כללי. מתאים לשטחים גדולים עם קווי גימור אורכיים. לשימוש במכונות עם וסת מהירות. מהירות מומלצת 40 מ/ש. מרכז בעל 4 חריצים לשגם

מידות: 110x100x19 מ"מ

סוג גרעין: A

גודל גרעין: 60,80,100,120,150

עמוד 69 בקטלוג 2018/2019 גמל שריד



דפגל בד עם שגם

שימוש עיקרי:

ליטוש שטחים בנירוסטה ושאר מתכות, הורדת חלודה וצבע, ניקיון כללי. מתאים לשטחים גדולים עם קווי גימור אורכיים. לשימוש במכונות עם וסת מהירות. מהירות מומלצת 40 מ/ש. מרכז בעל 4 חריצים לשגם

מידות: 110x100x19 מ"מ

סוג גרעין: A

גודל גרעין: 40,60,80,100,120,150

עמוד 69 בקטלוג 2018/2019 גמל שריד



דפגל סבך גס עם שגם

שימוש עיקרי:

ליטוש שטחים בנירוסטה ושאר מתכות, הורדת חלודה וצבע, ניקיון כללי. מתאים לשטחים גדולים עם קווי גימור אורכיים. לשימוש במכונות עם וסת מהירות. מהירות מומלצת 40 מ/ש. מרכז בעל 4 חריצים לשגם

מידות: 110x100x19 מ"מ

סוג גרעין: A

גודל גרעין: Coarse

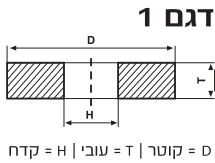
עמוד 70 בקטלוג 2018/2019 גמל שריד

אופני השחזה • סט פצירות • סט אבני ציר



אופני השחזה אלומיניום אוקסיד לבן (WA) דגם 1

שימוש עיקרי:
פלדות כלים HSS. מתאים לשימוש
במשחזת עמוד ובמשחזת שולחן.

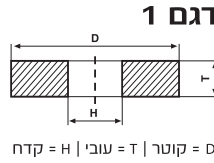


עמוד 117-127 בקטלוג 2018/2019 גמל שריד



אופני השחזה גרעיני סיליקון קרביד ירוק (CG) דגם 1

שימוש עיקרי:
וידיה, נחושת, פליז, אלומיניום, זכוכית
וסגסוגת. מתאים לשימוש במשחזת עמוד
ובמשחזת שולחן.

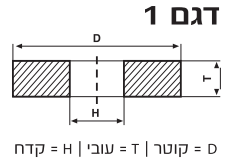


עמוד 110-115 בקטלוג 2018/2019 גמל שריד



אופני השחזה אלומיניום אוקסיד חום (A) דגם 1

שימוש עיקרי:
ברזל ופלדה. מתאים לשימוש במשחזת
עמוד ובמשחזת שולחן.



עמוד 105-109 בקטלוג 2018/2019 גמל שריד



סט אבני ציר לשימוש כללי ברזל ופלדה PA 60 P/QV

סט אבני ציר 100 יח' + מנעול
20 סוגים - 5 יח' מכל סוג
עמוד 145 בקטלוג 2018/2019 גמל שריד



סט פצירות

סט פצירות 40 יח' + מנעול
20 סוגים - 2 יח' מכל סוג
עמוד 175 בקטלוג 2018/2019 גמל שריד

מקדחות אלקטרוניות • פטישוניים



SBE 780-2

מקדחה רוטטת אלקטרונית

מק"ט: 866182

780W <<

<< דו כיוונית, מצמד בטיחותי

<< שני הילוכים, 0-1,000/0-3,100 סל"ד

<< תפסנית מכנית 13 מ"מ

<< קוטר קידוח מירבי:

בטון 18 מ"מ

עץ 40 מ"מ

מתכת 13 מ"מ

<< משקל 2.6 ק"ג

<< במזוודת פלסטיק

עמוד 202 בקטלוג 2018/2019 גמל שריד

metabo



SB 850-2

מקדחה רוטטת אלקטרונית

מק"ט: 872572

850W <<

<< מצמד בטיחותי

<< שני הילוכים, 0-1,000/0-3,100 סל"ד

<< קוטר קידוח מירבי:

בטון 20 מ"מ

עץ 40 מ"מ

מתכת 13 מ"מ

<< משקל 2.6 ק"ג

עמוד 202 בקטלוג 2018/2019 גמל שריד

metabo



SBE 650

מקדחה רוטטת אלקטרונית

מק"ט: 068555

650W <<

<< דו כיוונית, אלקטרונית

<< 0-2,800 סל"ד

<< תפסנית מהירה

<< קוטר קידוח מירבי:

עץ 30 מ"מ

מתכת 13 מ"מ

בטון 14 מ"מ

<< משקל 1.8 ק"ג

עמוד 202 בקטלוג 2018/2019 גמל שריד

metabo

חדש!



KHE 2860 Quick

פטישון 28 מ"מ SDS-plus

מק"ט: 895632

<< 800W - הכלי החזק ביותר לשוק להספק זה

<< דו כיווני, אלקט, התנעה רכה

<< שמירה על כוח רציף בעומס עם

מבטל סיבוב

<< מצמד בטיחותי

<< הלימות בדקה 4,400bpm

<< עוצמת הלימה 3.2J

<< 3 מצבים: חציבה; קידוח; חציבה-קידוח

<< 0-1,150 סל"ד

<< במזוודת פלסטיק

<< כולל תפסנית SDS Plus נוספת לקידוח

במתכת ועץ

<< כולל ראש מתחלף

<< קוטר קידוח מירבי:

עץ 28 מ"מ, ברזל 13 מ"מ, בטון 28 מ"מ

<< משקל 3.1 ק"ג

עמוד 211 בקטלוג 2018/2019 גמל שריד

metabo



KHE 2644

פטישון 26 מ"מ SDS-plus

מק"ט: 068319

800W <<

<< דו כיווני, אלקט, התנעה רכה

<< שמירה על כוח רציף בעומס עם

מבטל סיבוב

<< מצמד בטיחותי

<< הלימות בדקה 5,400bpm

<< עוצמת הלימה 2.3J

<< 3 מצבים: חציבה; קידוח; חציבה-קידוח

<< 0-1,150 סל"ד

<< במזוודה

<< קוטר קידוח מירבי:

עץ 30 מ"מ

ברזל 13 מ"מ

בטון 26 מ"מ

<< משקל 2.9 ק"ג

עמוד 211 בקטלוג 2018/2019 גמל שריד

metabo



BE 75-16

מקדחה מיועדת לקידוח בעומס

גבוה ובקטרים גדולים

מק"ט: 029808

<< 750W, דו כיוונית, אלקטרונית

<< מומנט מירבי 75Nm

<< 0-660 סל"ד

<< מצמד בטיחותי

<< בקרת עומס אלקטרונית

<< קוטר קידוח מירבי:

עץ 50 מ"מ

מתכת 16 מ"מ

<< משקל 2.6 ק"ג

עמוד 203 בקטלוג 2018/2019 גמל שריד

metabo

מקדחות אלקטרוניות • פטישוניים



BDE 1100 מקדחה אלקטרונית

מק"ט: 029754

<< 1,100W דו כיוונית, אלקטרונית
<< שני הילוכים, 0-640/0-1,200 סל"ד
<< מצמד בטיחותי
<< קוטר קידוח מירבי:
עץ 40/25 מ"מ
ברזל 10/16 מ"מ
<< תפסנית 3-16 מ"מ
<< משקל 4.3 ק"ג

עמוד 203 בקטלוג 2018/2019 גמל שריד

metabo



SBEV 1300-2 S מקדחה רוטטת אלקטרונית

מק"ט: 866120

<< 1,300W דו כיוונית, אלקטרונית
<< ניתוק בעומס יתר, מצמד בטיחותי
<< שמירה על כוח רציף בעומס
<< שני הילוכים, 0-3,100/0-1,100 סל"ד
<< בקרת עומס אלקטרונית
<< תפסנית מהירה 1.5-13mm
<< קוטר קידוח מירבי:
עץ 40 מ"מ
מתכת 16 מ"מ
<< במזוודה
<< משקל 2.8 ק"ג

עמוד 202 בקטלוג 2018/2019 גמל שריד

metabo



SBEV 1100-2 S מקדחה רוטטת אלקטרונית

מק"ט: 866151

<< הגנת התנעה מחדשת!
<< 1,100W דו כיוונית, אלקטרונית
<< ניתוק בעומס יתר, מצמד בטיחותי
<< שמירה על כוח רציף בעומס
<< שני הילוכים, 0-3,100/0-1,100 סל"ד
<< בקרת עומס אלקטרונית
<< תפסנית מהירה
<< קוטר קידוח מירבי:
בטון 22 מ"מ
עץ 40 מ"מ
מתכת 16 מ"מ
<< במזוודה
<< משקל 2.8 ק"ג

עמוד 202 בקטלוג 2018/2019 גמל שריד

metabo



PD-196VR מקדחה 13 מ"מ אלקטרונית

מק"ט: 775286

<< 710W
<< קוטר מירבי של תפסנית 13 mm
<< קוטר קידוח מירבי - פלדה 13 mm
<< קוטר קידוח מירבי:
בטון 19 מ"מ
עץ 25 מ"מ
<< סל"ד 0-2,600
<< רטיטות לדקה 0 - 46,800
<< מידות כלליות 299x66x198 מ"מ
<< משקל 1.75 ק"ג

עמוד 190 בקטלוג 2018/2019 גמל שריד

RYOBI



WBE 700 מקדחה זוויתית

מק"ט: 029761

<< שמירה על כוח רציף בעומס
<< 700W
<< תפסנית 1-10 מ"מ
<< 850-2,600 סל"ד
<< אלקטרונית
<< קוטר קידוח מירבי:
עץ 25 מ"מ
מתכת 10 מ"מ
<< משקל 2 ק"ג

עמוד 203 בקטלוג 2018/2019 גמל שריד

metabo



KHE 3251 פטישון 32 מ"מ משולב SDS-plus

מק"ט: 02915

<< 800W
<< דו כיווני, אלקט', התנעה רכה
<< שמירה על כוח רציף בעומס עם
מבטל סיבוב
<< מצמד בטיחותי
<< הלימות בדקה 4,470bpm
<< עוצמת הלימה 3.1J
<< במזוודה
<< מערכת בלימת זעזועים חדשנית
<< קוטר קידוח מירבי:
עץ 35 מ"מ
ברזל 13 מ"מ
בטון 32 מ"מ
<< משקל 3.6 ק"ג

עמוד 211 בקטלוג 2018/2019 גמל שריד

metabo



BS 18

מברגה/מקדחה נטענת

מק"ט: 852376

- << סוללות ליתיום 2Ah/18V + מטען
- << תפסנית מהירה 13 מ"מ
- << אלקטרונית
- << שני הילוכים, 0-450/0-1,600 סל"ד
- << מצמד 20 דרגות + קידוח
- << פנס מובנה
- << מומנט מירבי 48Nm
- << ויסות מומנט 0.5-4.5Nm
- << קוטר קידוח מירבי: עץ 20 מ"מ
- << מתכת 10 מ"מ בטון 10 מ"מ
- << מנגנון Ultra-M הגורם לטעינה יעילה
- << ניצול אנרגיה אופטימלי וחיי סוללה ארוכים
- << 3 שנות אחריות לסוללות
- << במזוודה
- << משקל 1.3 ק"ג
- עמוד 206 בקטלוג 2018/2019 גמל שריד

metabo®



SB 18 LT Impact

מברגה/מקדחה רוטטת

מק"ט: 038374

- << 2 סוללות ליתיום 4Ah/18V + מטען מהיר
- << פנס מובנה
- << תפסנית מהירה 13 מ"מ
- << אלקטרונית
- << 27,000 רטיטות לדקה
- << 2 הילוכים 0-1,600/0-450 סל"ד
- << מצמד 20 דרגות + קידוח + רטיטה
- << מומנט מירבי 60Nm
- << ויסות מומנט 0.7-8Nm
- << קוטר קידוח מירבי: עץ 38 מ"מ
- << מתכת 13 מ"מ בטון 13 מ"מ
- << מנגנון Ultra-M הגורם לטעינה יעילה
- << ועדינה, ניצול אנרגיה אופטימלי וחיי סוללה ארוכים
- << 3 שנות אחריות לסוללות
- << משקל 1.9 ק"ג
- << במזוודה
- עמוד 206 בקטלוג 2018/2019 גמל שריד

metabo®



POWERMAXX BS

מברגה/מקדחה קומפקטית ליתיום

מק"ט: 029488

- << 2 סוללות ליתיום 2Ah/10.8V מטען מהיר
- << תפסנית מהירה 10 מ"מ
- << דו כיוונית
- << אלקטרונית
- << 2 הילוכים 0-1,400/0-360 סל"ד
- << שמירה על מהירות בעומס
- << מצמד 20 דרגות + קידוח
- << פנס מובנה
- << מומנט מירבי 34Nm
- << מעצור אלקטרוני
- << קוטר קידוח מירבי:
- << עץ 18 מ"מ
- << מתכת 10 מ"מ
- << במזוודה
- << משקל 0.8 ק"ג
- עמוד 206 בקטלוג 2018/2019 גמל שריד

metabo®



COMBO SET 2.1.3

סט מקדחה רוטטת + אימפקט

מק"ט: 030040

- << 2 סוללות ליתיום 4.0Ah/18V
- << גוף SSD 18 LTX 200
- << מטען מהיר ACS 30-36V
- << גוף SD 18 LT
- << במזוודה METALOC
- עמוד 207 בקטלוג 2018/2019 גמל שריד

metabo®



SSW 18 LTX 200 IMPACT

מפתח רטיטה אימפקט נטען 18V

מק"ט: 029310

- << כניסה "1/2", דו כיוונית, אלקטרונית
- << 3,000 רטיטות בדקה (bpm)
- << מהירויות 0-2,300 סל"ד
- << 3 דרגות מומנט, פנס מובנה
- << מומנט מירבי 210Nm
- << מנגנון Ultra-M הגורם לטעינה יעילה
- << ועדינה, ניצול אנרגיה אופטימלי וחיי סוללה ארוכים
- << סוללה ארוכים
- << במזוודה
- << משקל 1.4 ק"ג
- עמוד 209 בקטלוג 2018/2019 גמל שריד

metabo®



SSD 18 LTX 200

מברגת רטיטה, אימפקט ליתיום

מק"ט: 029549

- << 2 סוללות ליתיום 4Ah/18V
- << דו כיוונית, אלקטרונית
- << מהירויות 0-1,000, 0-1,850, 0-2,500 סל"ד
- << מומנט מרבי 150Nm
- << פנס מובנה, מטען מהיר
- << מנגנון ESCP המשפר את חיי הסוללה
- << במזוודה
- << משקל 1.6 ק"ג
- עמוד 209 בקטלוג 2018/2019 גמל שריד

metabo®



POWERMAXX SSD

מברגת רטיטה קומפקטית

מק"ט: 068302

- << 2 סוללות ליתיום 2Ah/10.8V
- << דו כיוונית, אלקטרוני
- << מהירויות 0-2,300 סל"ד
- << שמירה על כוח רציף בעומס
- << פנס מובנה, כניסה 1/4
- << מומנט מרבי 105Nm
- << במזוודה, משקל 1.8 ק"ג

עמוד 209 בקטלוג 2018/2019 גמל שריד

metabo



SB 18 LT BL

מברגה/מקדחה רוטטת 18V

גוף בלבד

מק"ט: 991990

- << 2 סוללות ליתיום 5.2Ah/18V + מטען מהיר
- << תפסנית מהירה 13 מ"מ, אלקטרונית
- << 31,950 רטיטות לדקה
- << שמירה על כוח רציף בעומס
- << ניתוק בעומס יתר
- << 2 הילוכים 0-2,100/0-600 סל"ד
- << מומנט מירבי 60Nm
- << קוטר קידוח מירבי: עץ 38 מ"מ,
- << מתכת 13 מ"מ, בטון 13 מ"מ
- << מצב IMPULS לשחרור והוצאת
- << ברגים תקועים ולהתחלת קידוח
- << מנגנון Ultra-M הגורם לטעינה יעלה
- << ועדינה, ניצול אנרגיה אופטימלי וחיי
- << סוללה ארוכים

<< גוף בלבד במזוודת מתכת

<< משקל 1.5 ק"ג

עמוד 207 בקטלוג 2018/2019 גמל שריד

metabo



SB 18 LTX BL Q I

מברגה/מקדחה רוטטת 18V

מק"ט: 023844

- << 2 סוללות ליתיום 5.2Ah/18V + מטען מהיר
- << פנס מובנה
- << תפסנית מהירה 13 מ"מ, אלקטרונית
- << מנגנון Quick להחלפה מהירה של התפסנית
- << 32,300 רטיטות לדקה
- << שמירה על כוח רציף בעומס
- << ניתוק בעומס יתר
- << 2 הילוכים 0-1,850/0-500 סל"ד
- << מומנט מירבי 120Nm
- << קוטר קידוח מירבי: עץ 65 מ"מ
- << מתכת 13 מ"מ בטון 16 מ"מ
- << מצב IMPULS לשחרור והוצאת
- << ברגים תקועים ולהתחלת קידוח
- << מנגנון Ultra-M הגורם לטעינה יעלה
- << ועדינה, ניצול אנרגיה אופטימלי וחיי
- << סוללה ארוכים
- << במזוודה, משקל 2.4 ק"ג

עמוד 207 בקטלוג 2018/2019 גמל שריד

metabo



SSW 18 LTX 400 BL

מפתח רטיטה אימפקט ליתיום

נטען

מק"ט: 029730

- << 2 סוללות ליתיום 4Ah/18V מטען מהיר
- << דו כיוונית, אלקטרוני
- << מהירויות 0-2,150 סל"ד
- << 12 מהירויות לכיוון עוצמת הכוח
- << כניסה 1/2
- << מומנט מירבי 400Nm
- << מנגנון ESCP המשפר את חיי הסוללה
- << פנס מובנה, במזוודה
- << משקל 1.9 ק"ג

עמוד 209 בקטלוג 2018/2019 גמל שריד

metabo



SSW 18 LTX 600

מפתח רטיטה אימפקט ליתיום

נטען

מק"ט: 023868

- << 2 סוללות ליתיום 5.2Ah/18V מטען מהיר
- << דו כיוונית, אלקט'ו
- << מהירויות 0-1,600 סל"ד
- << כניסה 1/2
- << מומנט מירבי 600Nm
- << פנס מובנה, מטען מהיר
- << מנגנון ESCP המשפר את חיי הסוללה
- << במזוודה
- << משקל 3.1 ק"ג

עמוד 209 בקטלוג 2018/2019 גמל שריד

metabo



SSW 650

מפתח רטיטה אימפקט

מק"ט: 029723

- << דו כיוונית, אלקט', 650W
- << מהירויות 0-2,100 סל"ד
- << כניסה 1/2
- << מומנט מירבי 600Nm
- << משקל 3 ק"ג

עמוד 209 בקטלוג 2018/2019 גמל שריד

metabo



WEV 10-125 QUICK

משחזת זזית " 5 (125 מ"מ)

מק"ט: 061808

- << 1,000W
- << ויסות מהירויות 2,800-10,500 סל"ד
- << שמירה על כוח רציף בעומס
- << ניתוק בעומס יתר, התנעה רכה
- << הגנת התחלה מחודשת
- << מצמד בטיחותי
- << פתיחה מהירה
- << כולל ידית בולמת זעזועים
- << משקל 2.1 ק"ג

עמוד 213 בקטלוג 2018/2019 גמל שריד

metabo



W 9-115

משחזת זזית " 4.5 (115 מ"מ)

מק"ט: 029952

- << 900W
- << מהירות 10,500 סל"ד
- << מצמד בטיחותי
- << משקל 2.1 ק"ג

עמוד 213 בקטלוג 2018/2019 גמל שריד

metabo



W 18 LTX 125 QUICK

משחזת נטענת 18V

" 5 (125 מ"מ)

מק"ט: 029082

- << 2 סוללות ליתיום 4Ah/18V
- << 8,000 סל"ד
- << התנעה רכה, פתיחה מהירה
- << הגנת התחלה מחודשת
- << הגנת עומס יתר
- << סוללה מסתובבת לנגישות
- << מגנון ESCP המשפר את חיי הסוללה
- << במזוודה
- << משקל 2.4 ק"ג, כולל סוללה

עמוד 208 בקטלוג 2018/2019 גמל שריד

metabo



WEPBA 17-125 QUICK

משחזת זזית " 5 (125 מ"מ)

מק"ט: 863228

- << 1700W
- << ויסות מהירויות 11,000 סל"ד
- << שמירה על כוח רציף בעומס
- << ניתוק בעומס יתר, התנעה רכה
- << מצמד בטיחותי, פתיחה מהירה
- << מיוצב אוטומטי
- << משקל 2.7 ק"ג

עמוד 213 בקטלוג 2018/2019 גמל שריד

metabo



WEV 15-125 QUICK INOX

משחזת זזית " 5 (125 מ"מ)

מק"ט: 029907

- << שילוב של סל"ד נמוך ומומנט גבוה אידאלי
- << לליטוש נירוסטה, טיטניום, אלומיניום ושיש
- << 1,550W
- << ויסות מהירויות 2,000-7,600 סל"ד
- << שמירה על כוח רציף בעומס
- << ניתוק בעומס יתר, התנעה רכה
- << הגנת התחלה מחודשת
- << מצמד בטיחותי, פתיחה מהירה
- << כולל ידית בולמת זעזועים
- << משקל 2.5 ק"ג

עמוד 213 בקטלוג 2018/2019 גמל שריד

metabo



WEV 15-125 QUICK

משחזת זזית " 5 (125 מ"מ)

מק"ט: 061822

- << 1,550W
- << ויסות מהירויות 2,800-11,000 סל"ד
- << שמירה על כוח רציף בעומס
- << ניתוק בעומס יתר, התנעה רכה
- << הגנת התחלה מחודשת
- << מצמד בטיחותי, פתיחה מהירה
- << כולל ידית בולמת זעזועים
- << משקל 2.5 ק"ג

עמוד 213 בקטלוג 2018/2019 גמל שריד

metabo

משחזות זזית

חדש!



WEF 9-125

משחזת לנגישות גבוהה לתפרי
ריתוך 5" (125 מ"מ)

מק"ט: 038282

910W <<

<< אלקטרוני

<< מהירות 10,000 סל"ד

<< שמירה על כוח רציף בעומס

<< הגנת התחלה מחודשת

<< זזית כניסה מינימלית 43

<< משקל 2.1 ק"ג

עמוד 214 בקטלוג 2018/2019 גמל שריד

metabo



WEA 17-125 QUICK

משחזת זזית 5" (125 מ"מ)

מק"ט: 029402

1,700W <<

<< ויסות מהירויות 11,000 סל"ד

<< שמירה על כוח רציף בעומס

<< ניתוק בעומס יתר, התנעה רכה

<< הגנת התחלה מחודשת

<< מצמד בטיחותי

<< פתיחה מהירה

<< כולל ידית בולמת זעזועים

<< שמירה על כוח רציף בעומס

<< משקל 2.5 ק"ג

עמוד 214 בקטלוג 2018/2019 גמל שריד

metabo



WQ 1400

משחזת זזית 5" (125 מ"מ)

מק"ט: 029914

1,400W <<

<< 10,500 סל"ד

<< שמירה על כוח רציף בעומס

<< ניתוק בעומס יתר, התנעה רכה

<< הגנת התחלה מחודשת

<< מצמד בטיחותי

<< פתיחה מהירה

<< משקל 1.9 ק"ג

עמוד 213 בקטלוג 2018/2019 גמל שריד

metabo



WE 19-180 QUICK RT

משחזת זזית 7" (180 מ"מ)

מק"ט: 863181

1,900W <<

<< 8,200 סל"ד

<< שמירה על כוח רציף בעומס

<< ניתוק בעומס יתר, התנעה רכה

<< הגנת התחלה מחודשת

<< מצמד בטיחותי, פתיחה מהירה

<< כולל ידית בולמת זעזועים

<< משקל 2.7 ק"ג

עמוד 215 בקטלוג 2018/2019 גמל שריד

metabo

חדש!



WEF 15-150

משחזת לנגישות גבוהה לתפרי

ריתוך 6" (150 מ"מ)

מתאים לעבודה זוויתית

מק"ט: 863174

1,550W <<

<< אלקטרוני

<< מהירות 10,000 סל"ד

<< שמירה על כוח רציף בעומס

<< הגנת התחלה מחודשת

<< זזית כניסה מינימלית 43

<< משקל 2.1 ק"ג

עמוד 214 בקטלוג 2018/2019 גמל שריד

metabo



WE 1500-150 RT

משחזת זזית 6" (150 מ"מ)

מק"ט: 863204

1,500W <<

<< 9,600 סל"ד

<< ידית אורגנומית, מאחז רך

<< קלה וצרה במיוחד, התנעה רכה

<< הגנת התחלה מחודשת

<< מומנט גבוה במיוחד לעבודות מאומצות

<< משקל 2.4 ק"ג

עמוד 214 בקטלוג 2018/2019 גמל שריד

metabo

משחזות זזית • משחזות ציר



G-1158

משחזת זזית " 4.5 (115 מ"מ)

מק"ט: 809233

1,010W <<

<< מהירות סיבוב (סל"ד) 11,000 rpm

<< קוטר בית מנוע 62 מ"מ

<< מידות כלליות 291x120x106 מ"מ

<< משקל 1.7 ק"ג

עמוד 191 בקטלוג 2018/2019 גמל שריד

RYOBI



WPB 36-18 LTX BL 230

משחזת נטענת " 9 (230 מ"מ)

ללא פחמים!

מק"ט: 868971

<< 4 יח' סוללות 18V חדש! 6.2 Ah LIHD

<< + 2 יח' מטען מהיר

<< עוצמתית בעבודה 36V

<< התנעה רכה, פתיחה מהירה

<< מנגנון הגנת התחלה מחודשת, הגנת

עומס יתר

<< ידית אחיזה מסתובבת הגדלת בטיחות

ונוחות בעבודה

<< סוללות עם טכנולוגיית Ultra-M

המשפרות חיי סוללה

<< משקל כולל 2 סוללות 6.5 ק"ג

<< מזוודה

עמוד 215 בקטלוג 2018/2019 גמל שריד

metabo



WE 24-230 MVT

משחזת זזית " 9 (230 מ"מ)

מק"ט: 863228

2,400W <<

<< מהירות 6,600 סל"ד

<< שמירה על כוח רציף בעומס

<< ניתוק בעומס יתר, התנעה רכה

<< הגנת התחלה מחודשת

<< מצמד בטיחותי

<< כולם זעזועים בידית הקדמית והאחורית

<< ידית אחורית מסתובבת לאחיזה מושלמת

<< מומנט גבוה במיוחד לעבודות מאומצות

<< משקל 5.8 ק"ג

עמוד 215 בקטלוג 2018/2019 גמל שריד

metabo



GE 710 PLUS

משחזת ציר לעבודות ליטוש והשחזה

מק"ט: 023684

<< אלקטרוני

<< הספק 710W

<< מהירות 10,000-30,500 סל"ד

<< עצירות תגובת פתע

<< שמירה על כוח רציף בעומס

<< הגנת התחלה מחודשת

<< ניתוק בעומס יתר, צרה במיוחד

<< משקל 1.6 ק"ג

עמוד 216 בקטלוג 2018/2019 גמל שריד

metabo



GE 710 COMPACT

משחזת ציר לעבודות ליטוש והשחזה

מק"ט: 029976

<< אלקטרוני

<< הספק 710W

<< מהירות 13,000-34,000 סל"ד

<< עצירות תגובת פתע

<< שמירה על כוח רציף בעומס

<< הגנת התחלה מחודשת

<< ניתוק בעומס יתר, צרה במיוחד

<< משקל 1.4 ק"ג

עמוד 216 בקטלוג 2018/2019 גמל שריד

metabo



GA 18 LTX

משחזת ציר ישרה נטענת 18V

מק"ט: 028764

<< מהירות 6,000 סל"ד

<< עצירת תגובת פתע

<< ידית אחיזה בולמת

<< הגנת התחלה מחודשת

<< סוללה מסתובבת לנגישות

<< ניתוק בעומס יתר

<< מנגנון ESCP המשפר את חיי הסוללה

<< בקרטון

<< משקל 2.2 ק"ג

עמוד 208 בקטלוג 2018/2019 גמל שריד

metabo

משחזות ציר • מלטשת סרט



BFE 9-20 SET

מלטשת סרט צרה

מק"ט: 029617

<< אלקטרוני

<< הספק 950W

<< רוחב סרט 6-19 מ"מ

<< היקף סרט 457 מ"מ

<< מהירות 3.8-9 מטר לשניה

<< התנעה רכה

<< ניתוק בעומס יתר

<< כולל אביזרים, במזוודת מתכת

<< משקל 1.8 ק"ג

עמוד 217 בקטלוג 2018/2019 גמל שריד

metabo



RBE 9-60 SET

מלטשת סרט לליטוש צינורות

מק"ט: 029198

<< אלקטרוני

<< הספק 900W

<< מהירות 8-14 מטר לשניה

<< קוטר צינור לליטוש מקסימלי 60 מ"מ

<< מידות סרט 30x533 מ"מ

<< שמירה על כוח רציף בעומס

<< ניתוק בעומס יתר, התנעה רכה

<< הגנת התחלה מחודשת

<< כולל אביזרים, במזוודת מתכת

<< משקל 3.1 ק"ג

עמוד 217 בקטלוג 2018/2019 גמל שריד

metabo



GE 950 G PLUS

משחזת ציר לעבודות ליטוש והשחזה

מק"ט: 029051

<< שילוב של סל"ד נמוך ומומנט גבוה אידאלי

<< לליטוש נירוסטה, טיטניום ואלומיניום

<< אלקטרוני

<< הספק 950W

<< מהירות 2,500-8,700 סל"ד

<< עצירות תגובת פתע

<< שמירה על כוח רציף בעומס

<< הגנת התחלה מחודשת

<< ניתוק בעומס יתר, צרה במיוחד

<< כולל ידית צד

<< משקל 1.7 ק"ג

עמוד 216 בקטלוג 2018/2019 גמל שריד

metabo



KNSE 9-150 SET

משחזת לנגישות גבוהה 6" (150 מ"מ) לתפרי ריתוך

מק"ט: 872411

<< אלקטרוני

<< הספק 950W

<< מהירות משתנה 900-3,800 סל"ד

<< שמירה על כוח רציף בעומס

<< ניתוק בעומס יתר, התנעה רכה

<< הגנת התחלה מחודשת

<<< כולל אביזרים, במזוודה

משקל 2.7 ק"ג

עמוד 127 בקטלוג 2018/2019 גמל שריד

metabo



RBE 15-180 SET

מלטשת סרט לליטוש צינורות

מק"ט: 905829

<< אלקטרוני

<< הספק 1,550W

<< קוטר צינור לליטוש מקסימלי 180 מ"מ

<< מידות סרט 40x760 מ"מ

<< שמירה על כוח רציף בעומס

<< התנעה רכה, ניתוק בעומס יתר

<< הגנת התחלה מחודשת

<< כולל אביזרים, במזוודת מתכת

<< משקל 3.4 ק"ג

עמוד 217 בקטלוג 2018/2019 גמל שריד

metabo

מלטשות אקצנטריות



FSX 200 Intec

מלטשת אקצנטרית חשמלית
לעבודות נגרות ופחחות

מק"ט: 028795

<< הספק 240W

<< מהירות 11,000 ס"לד

<< קוטר 5" (125 מ"מ)

<< חיבור דיסקיות נצמדות

<< כולל מיקרו פילטר

<< במזוודת פלסטיק

<< משקל 1.3 ק"ג

עמוד 219 בקטלוג 2018/2019 גמל שריד

metabo



SXE 150-5.0-BL

מלטשת אקצנטרית 6" (150 מ"מ)

קלה במיוחד

מק"ט: 853083

<< אלקטרונית

<< הספק 350W

<< רטיטות 10,000 ס"לד

<< מהירות 4,000-10,000 ס"לד

<< משקל 1 ק"ג

עמוד 218 בקטלוג 2018/2019 גמל שריד

metabo



SxE 400

מלטשת אקצנטרית קומפקטית

לעבודות גסות וגימור

מק"ט: 853113

<< הספק 220W

<< אלקטרונית

<< מהירות 5,000-10,000 ס"לד

<< אפשרות להתחבר לכל השואבים

<< משקל 1.2 ק"ג

עמוד 218 בקטלוג 2018/2019 גמל שריד

metabo



SR 2185

מלטשת רוטטת לעבודות קלות

לליטוש בעץ וגבס

מק"ט: 861453

<< הספק 210W

<< נייר לטש 184x92 מ"מ

<< רטיטות לדקה 22,300

<< במזוודת פלסטיק

<< משקל 1.5 ק"ג

עמוד 220 בקטלוג 2018/2019 גמל שריד

metabo



SXE 3150 TURBOTEC

מלטשת אקצנטרית חשמלית

לעבודות נגרות ופחחות

למשטחים גדולים

מק"ט: 037544

<< אלקטרונית

<< הספק 310W

<< מהירות 4,000-12,000 ס"לד

<< קוטר 6" (150 מ"מ)

<< חיבור ניירות-סקוטש

<< משקל 1.6 ק"ג

עמוד 219 בקטלוג 2018/2019 גמל שריד

metabo



SXE 3125

מלטשת אקצנטרית חשמלית

לעבודות נגרות ופחחות

מק"ט: 059522

<< הספק 310W

<< מהירות 4,000-12,000 ס"לד

<< קוטר 5" (125 מ"מ)

<< חיבור דיסקיות נצמדות

<< משקל 1.5 ק"ג

עמוד 219 בקטלוג 2018/2019 גמל שריד

metabo

מלטשות אקצנטריות



SE 12-115

מלטשת לליטוש נירוסטה

מק"ט: 028764

- << אלקטרונית, הספק 1,200W
- << מהירות 900-2,810 ס"לד
- << שמירה על כוח רציף בעומס
- << התנעה רכה וניתוק בעומס יתר
- << הגנת התחלה מחודשת
- << במזוודת מתכת, כולל סט אביזרים
- << משקל 3 ק"ג

עמוד 220 בקטלוג 2018/2019 גמל שריד

metabo



SRE 4351

מלטשת רוטטת לעבודות מאומצות במשטחים גדולים, עץ וקירות

מק"ט: 029297

- << אלקטרונית
- << הספק 350W
- << גודל משטח 114x299 מ"מ
- << רטיטות לדקה 22,000
- << מהירות 8,400-22,000 ס"לד
- << משקל 2.7 ק"ג

עמוד 220 בקטלוג 2018/2019 גמל שריד

metabo



SXE 450 TURBOTEC

מלטשת אקצנטרית 6" (150 מ"מ)

מק"ט: 028672

- << הספק 350W
- << 8,500 רטיטות לדקה
- << מהירות 4,200-11,000 ס"לד
- << משקל 2.4 ק"ג

עמוד 220 בקטלוג 2018/2019 גמל שריד

metabo



SE 17-200

מלטשת לליטוש נירוסטה

מק"ט: 858545

- << אלקטרונית, הספק 1,700W
- << מהירות 800-3,000 ס"לד
- << שמירה על כוח רציף בעומס
- << התנעה רכה וניתוק בעומס יתר
- << הגנת התחלה מחודשת
- << במזוודת מתכת
- << משקל 2.9 ק"ג

*למחיר מחירון פנה לאיש המכירות

metabo



STA 18 LTX

משור אנכי נטען

מק"ט: 029327

<< אלקטרוני

<< מהירות 1,000-3,000 פעימות לדקה

<< 2 סוללות ליתיום 18V 4AH

<< פנס מובנה, החלפת סוללות מהירה

<< אפשרות לחיתוך $45^\circ/-45^\circ$

<< שמירה על כוח רציף בעומס

<< עומק חיתוך בעץ 140 מ"מ במתכת 35 מ"מ

<< ניתוק בעומס יתר, 4 מצבי פנדל

<< מנגנון ESCP המשפר את חיי הסוללה

<< במזוודה, משקל 2.9 ק"ג

<< עמוד 222 בקטלוג 2018/2019 גמל שריד

metabo®



STEB 140

משור אנכי תעשייתי

מק"ט: 029891

<< אלקטרוני

<< הספק 750W

<< מהירות 1,000-3,100 פעימות לדקה

<< עומק חיתוך מירבי:

<< עץ 140 מ"מ

<< ברזל 10 מ"מ

<< הטיית זווית $45^\circ/-45^\circ$

<< 4 מצבי פנדל

<< ניתן להוסיף מתקן לשואב אבק

<< משקל 2.5 ק"ג

<< עמוד 222 בקטלוג 2018/2019 גמל שריד

metabo®



STEB 65 QUICK

משור אנכי תעשייתי

מק"ט: 068357

<< אלקטרוני

<< הספק 450W

<< מהירות 600-3,000 פעימות לדקה

<< עומק חיתוך מירבי:

<< עץ 65 מ"מ

<< ברזל 6 מ"מ

<< הטיית זווית $45^\circ/-45^\circ$

<< 4 מצבי פנדל

<< ניתן להוסיף מתקן לשואב אבק

<< משקל 1.9 ק"ג

<< עמוד 222 בקטלוג 2018/2019 גמל שריד

metabo®

מקדחות מגנטיות



B 32/3 Drill

מקדחה 32 מ"מ

מק"ט: 029778

<< 1,800W, מתאימה לסטנד מגנטי
<< כניסה קונית - מורס 3, 3 הילוכים
<< מהירות 0-170/0-320/0-470 סל"ד
<< מצמד בטיחותי
<< קוטר קידוח מירבי:
ברזל 32 מ"מ
עץ 70 מ"מ
<< משקל 7.8 ק"ג
עמוד 205 בקטלוג 2018/2019 גמל שריד

metabo®



MAG 50

מקדחה לקידוח במקדחים חלולים

מק"ט: 029822

<< 1,200W, לקידוח עד 50 מ"מ
<< דו כיוונית, אלקט, כניסה קונית MK2
<< שמירה על כוח רציף בעומס
<< מהירות 200-450/100-250 סל"ד
<< מהלך עבודה 160 מ"מ
<< גובה מקסי' 610 מ"מ גובה מיני' 457 מ"מ
<< גודל בסיס: 84x168 מ"מ
<< במזוודה, כולל מיכל לנוזל קירור
וחגורת בטיחות
<< משקל 12.7 ק"ג
עמוד 205 בקטלוג 2018/2019 גמל שריד

metabo®



MAG 32

מקדחה לקידוח במקדחים חלולים

מק"ט: 029815

<< 1,100W, לקידוח עד 32 מ"מ
<< מהירות 700 סל"ד
<< מהלך עבודה 160 מ"מ
<< גובה מקסימלי 490 מ"מ
<< גובה מינימלי 343 מ"מ
<< גודל בסיס: 84x168 מ"מ
<< במזוודה, כולל מיכל לנוזל קירור
וחגורת בטיחות
<< משקל 11.9 ק"ג
עמוד 205 בקטלוג 2018/2019 גמל שריד

metabo®



M 100

בסיס מגנטי למקדחה

מק"ט: 032501

<< 1,100W, לקידוח עד 32 מ"מ
<< משקל 22 ק"ג

עמוד 205 בקטלוג 2018/2019 גמל שריד

metabo®

משחזת שולחן



DS 175

משחזת שולחן קוטר 7 " (175 מ"מ)

מק"ט: 030019

500W <<

- << גודל אופן 175x25x32 מ"מ
- << מנוע שקט ומאוזן במיוחד
- << מפסק בטיחות נוסף לעצירה
- << מהירות 2,980 סל"ד
- << כולל מגן עיניים שקוף
- << יציאה לשואב אבק
- << משקל 14.9 ק"ג

עמוד 236 בקטלוג 2018/2019 גמל שריד

metabo®



DS 150

משחזת שולחן קוטר 6 " (150 מ"מ)

מק"ט: 030002

350W <<

- << גודל אופן 150x20x20 מ"מ
- << מנוע שקט ומאוזן במיוחד
- << מהירות 2,980 סל"ד
- << כולל מגן עיניים שקוף
- << משקל 9.5 ק"ג

עמוד 236 בקטלוג 2018/2019 גמל שריד

metabo®



DS 125

משחזת שולחן קוטר 5 " (125 מ"מ)

מק"ט: 029990

200W <<

- << גודל אופן 125x20x20 מ"מ
- << מנוע שקט ומאוזן במיוחד
- << מהירות 2,980 סל"ד
- << כולל מגן עיניים שקוף
- << משקל 7.5 ק"ג

עמוד 236 בקטלוג 2018/2019 גמל שריד

metabo®



DSD 250

משחזת שולחן קוטר 10 " (250 מ"מ)

מק"ט: 029983

<< תלת פאזי

650W <<

- << גודל אופן 250x40x51 מ"מ
- << מנוע שקט ומאוזן במיוחד
- << מפסק בטיחות נוסף לעצירה
- << מהירות 1,490 סל"ד
- << כולל מגן עיניים שקוף
- << יציאה לשואב אבק
- << משקל 33.8 ק"ג

עמוד 236 בקטלוג 2018/2019 גמל שריד

metabo®



DSD 200

משחזת שולחן קוטר 8 " (200 מ"מ)

מק"ט: 030033

<< תלת פאזי

750W <<

- << גודל אופן 200x25x32 מ"מ
- << מנוע שקט ומאוזן במיוחד
- << מפסק בטיחות נוסף לעצירה
- << מהירות 2,980 סל"ד
- << כולל מגן עיניים שקוף
- << יציאה לשואב אבק
- << משקל 17.2 ק"ג

עמוד 236 בקטלוג 2018/2019 גמל שריד

metabo®



DS 200

משחזת שולחן קוטר 8 " (200 מ"מ)

מק"ט: 030026

600W <<

- << גודל אופן 200x25x32 מ"מ
- << מנוע שקט ומאוזן במיוחד
- << מפסק בטיחות נוסף לעצירה
- << מהירות 2,980 סל"ד
- << כולל מגן עיניים שקוף
- << יציאה לשואב אבק
- << משקל 16.6 ק"ג

עמוד 236 בקטלוג 2018/2019 גמל שריד

metabo®

משחזת שולחן



HBG-6E

משחזת שולחן 6" (150 מ"מ)

מק"ט: 774562

- << הספק עבודה 250W
- << מידות האופן (6x3/4x1/2") 150x19x12.7 mm
- << מהירות סיבוב (סל"ד) rpm 2,850
- << אורך כללי 380 מ"מ
- << משקל 9.0 ק"ג

עמוד 192 בקטלוג 2018/2019 גמל שריד

RYOBI



TNS 175

משחזת שולחן רטוב/ יבש להשחזת סכינים

מק"ט: 059287

- << 500W
- << גודל אופן 175x25x32 מ"מ
- << גודל אופן רטוב 200x40x20 מ"מ
- << מנוע שקט ומאוזן במיוחד
- << מפסק בטיחות נוסף לעצירה
- << מהירות 2,980 סל"ד
- << מהירות אופן רטוב 132 סל"ד
- << כולל מגן עיניים שקוף
- << יציאה לשואב אבק
- << משקל 15.2 ק"ג

עמוד 237 בקטלוג 2018/2019 גמל שריד

metabo



BS 175

משחזת שולחן + מלטשת סרט

מק"ט: 028740

- << 500W
- << גודל אופן 175x25x32 מ"מ
- << גודל סרט ליטוש 50x1,020 מ"מ
- << מנוע שקט ומאוזן במיוחד
- << מפסק בטיחות נוסף לעצירה
- << מהירות 2,980 סל"ד
- << כולל מגן עיניים שקוף
- << יציאה לשואב אבק
- << משקל 14.9 ק"ג

עמוד 237 בקטלוג 2018/2019 גמל שריד

metabo



סטנד למשחזות שולחן

מק"ט: 030859

גובה 835 מ"מ
עמוד 237 בקטלוג 2018/2019 גמל שריד

metabo



BG-800

משחזת שולחן 8" (200 מ"מ)

מק"ט: 774555

- << הספק עבודה 375 W
- << מידות האופן (8x1x5/8") 200x25x16mm
- << מהירות סיבוב (סל"ד) rpm 2,850
- << אורך כללי 420 מ"מ
- << משקל 18.1 ק"ג

עמוד 192 בקטלוג 2018/2019 גמל שריד

RYOBI



KFM 9-3 RF

כרסם למתכת, נירוסטה ואלומיניום

מק"ט: 994083

900W <<

<< עיבוד נקי ומהיר של קצוות, רדיוס ושיפוע

<< עיבוד עד 6 מ"מ רוחב ב- 45

<< עיבוד עד 4 מ"מ גובה ב- 45

<< במזוודת מתכת

<< משקל 2.5 ק"ג

עמוד 223 בקטלוג 2018/2019 גמל שריד

metabo



CS 23-355

משור שורף 14" (355 מ"מ)

לחיתוך פרופילי מתכת

מק"ט: 029037

<< הספק 2,300W

<< מהירות 4,000 ס"לד

<< לחיתוך עד 125 מ"מ

<< צינור עגול

<< משקל 16.9 ק"ג

עמוד 223 בקטלוג 2018/2019 גמל שריד

metabo



POWERMAXX ASE

משור חרב נטען

מק"ט: 029655

<< 2 סוללות ליתיום 2Ah/10.8V

<< 0-3,100 פל"ד, אלקטרוני

<< אורך פעימת ניסור 13 מ"מ

<< אפשרות לכיוון עומק חיתוך

<< החלפת להבים מהירה ונוחה

<< תצוגה של מצב הסוללה, פנס מובנה

<< כניסת להבים של מסור חרב או מסור אנכי

<< מנגנון ESCP המשפר את חיי הסוללה

<< במזוודה, משקל 1.2 ק"ג

עמוד 210 בקטלוג 2018/2019 גמל שריד

metabo



AJP-1610

מכשיר שטיפה

מק"ט: 905713

<< אומדן מתח 1,800 W

<< אומדן לחץ 140Bar

<< לחץ מורשה . 16MPa (160 Bar) max

<< הערכת זרימה 6.67 L/min

<< גובה יניקה 1 m

<< מקסימום לחץ מים בכניסה (12 Bar 1.0) MPa

<< הערכת טמפרטורה °C - 0 50

<< משקל 7.5 kg

עמוד 198 בקטלוג 2018/2019 גמל שריד

RYOBI



BL-3500

מפוח / שואב

מק"ט: 775484

<< הספק עבודה 630 W

<< הספק זרימת אוויר 3.5m³ / min

<< מידות כלליות 452x167x198 mm

<< משקל 1.7kg

עמוד 197 בקטלוג 2018/2019 גמל שריד

RYOBI

שואב אבק תעשייתי



AS 20 L

שואב אבק תעשייתי רטוב/ יבש

מק"ט: 029006

- << הספק 1,200W
- << לחץ שאיבה 200 מילבר / 2.9psi
- << מיכל 20 ליטר
- << משקל 5 ק"ג

עמוד 227 בקטלוג 2018/2019 גמל שריד

metabo



ASA 30 L PC INOX

שואב אבק תעשייתי רטוב/ יבש

מיכל נירוסטה

- << הספק 1,200W
- << לחץ שאיבה 210 מילבר / 3psi
- << מיכל נירוסטה 30 ליטר
- << משקל 9.6 ק"ג

עמוד 226 בקטלוג 2018/2019 גמל שריד

metabo



ASR 35 M ACP

שואב אבק תעשייתי רטוב/ יבש

חובט אוטומטי

- << הספק 1,400W , מיכל 35 ליטר
- << לחץ שאיבה 248 מילבר / 3.6psi
- << הפעלה חשמלית ע"י הכלי המחובר
- << אורך צינור 4 מטר
- << מערכת ניקוי עצמי אוטומטי
- << כאשר לחץ השאיבה יורד השואב מנקה
- << את עצמו באופן אוטומטי תוך כדי
- << עבודה ואין צורך להפסיקו לשם ניקוי
- << משקל 16 ק"ג

עמוד 226 בקטלוג 2018/2019 גמל שריד

metabo



ASR 35 L AUTO CLEAN

שואב אבק תעשייתי רטוב/ יבש

חובט אוטומטי

מיועד לאבק, בטון וסלעים

מק"ט: 028719

- << הספק 1,400W , מיכל 35 ליטר
- << לחץ שאיבה 248 מילבר / 3.6psi
- << הפעלה חשמלית ע"י הכלי המחובר
- << אורך צינור 3.5 מטר
- << מערכת ניקוי עצמי אוטומטי
- << כאשר לחץ השאיבה יורד השואב מנקה
- << את עצמו באופן אוטומטי תוך כדי
- << עבודה ואין צורך להפסיקו לשם ניקוי
- << משקל 16 ק"ג

עמוד 227 בקטלוג 2018/2019 גמל שריד

metabo



ASR 25 L SC

שואב אבק תעשייתי רטוב/ יבש

חובט אלקטרו מגנטי

מק"ט: 028726

- << הספק 1,400W
- << לחץ שאיבה 248 מילבר / 3.6psi
- << מיכל 25 ליטר
- << הפעלה חשמלית ע"י הכלי המחובר
- << ניקוי עצמי באופן אוטומטי
- << זרימת אוויר 61 ליטר/ לשניה
- << משקל 11 ק"ג

עמוד 227 בקטלוג 2018/2019 גמל שריד

metabo



ASA 32 L

שואב אבק תעשייתי רטוב/ יבש

מק"ט: 030125

- << הספק 1,200W
- << לחץ שאיבה 200 מילבר / 2.9psi
- << מיכל 32 ליטר
- << הפעלה חשמלית ע"י הכלי המחובר
- << משקל 7 ק"ג

עמוד 227 בקטלוג 2018/2019 גמל שריד

metabo



ללא הגבלת טעינות

metabo®

כלי עבודה למקצוענים מבית: **CGW** גמל שריד

